



# CATALOGO

LUMINARIAS SOLARES

[SOLUMIA.MX](http://SOLUMIA.MX) 



## LOS MEJORES EN ILUMINACION SOLAR

**Somos una empresa mexicana comprometida con la sociedad y la innovación sostenible. Nos dedicamos a desarrollar opciones energéticamente eficientes que ayudan a preservar el medio ambiente.**

Con más de 17 años de experiencia en sistemas fotovoltaicos y casi 10 años como pioneros en iluminación LED solar, hemos logrado numerosos éxitos, entre los cuales destacan:

- *5,000 Luminarias solares*
- *1,500 Sistemas Fotovoltaicos suministrados*
- *Patentes propias de luminarias*
- *Marca propia en Baterías Ion Litio*
- *20 Estados Suministrados*
- *Reconocimiento importante entre especialistas e integradores de Energías Renovables*




## Diseñadores y Fabricantes


*SOLUMIA® es el principal fabricante mexicano de luminarias solares, reconocido por la alta calidad, eficiencia y rentabilidad de sus productos, superando a los importados. También ofrecen apoyo y capacitación para proyectos de iluminación personalizados. Con experiencia en ingeniería y un enfoque amistoso, SOLUMIA® es un experto en la industria de la iluminación.*



# SERVICIOS



INGENIERIA



CONSTRUCCION



MANTENIMIENTO



ASESORÍA



DIRECCION DE OBRAS



## LUMINARIA **ECO CREE** SOLAR ALL IN ONE

POTENCIA TOTAL(W)	25	50	75	100
MODULOS LED (W)	25	50	75	100
MODULO SOLAR (W)	30	60	85	125
GEN. MODULO (Dia)	150	300	425	625
BATERIA (Ah)	13	26	34	52
FLUJO LUMINOSO (Lm)	3,750	7,500	11,250	15,000

### CARACTERISTICAS



**PROTECCIÓN**  
Componentes con grado de Protección IP65.



**LED**  
Módulo Led CREE. 100,000 horas de Vida útil.



**MATERIAL**  
Cuerpo fabricado en aluminio y acero inoxidable.



**BATERÍA**  
Batería de Ion-Litio SOLUMIA Ensamblada en México



**MÓDULO SOLAR**  
marco de Aluminio y cristal templado.



## LUMINARIA **S-ECO 21** SOLAR ALL IN ONE

POTENCIA TOTAL(W)	25	50	75	100
MODULOS LED (W)	25	50	75	100
MODULO SOLAR (W)	30	60	85	125
GEN. MODULO (Dia)	150	300	425	625
BATERIA (Ah)	13	26	34	52
FLUJO LUMINOSO (Lm)	3,750	7,500	11,250	15,000

### CARACTERISTICAS



**PROTECCIÓN**  
Componentes con grado de Protección IP65.



**LED**  
Módulo Led CREE. 100,000 horas de Vida útil.



**MATERIAL**  
Cuerpo fabricado en aluminio y acero inoxidable.



**BATERÍA**  
Batería de Ion-Litio SOLUMIA Ensamblada en México



**MÓDULO SOLAR**  
marco de Aluminio y cristal templado.

# LUMINARIA WALLY SOLAR ALL IN ONE

POTENCIA TOTAL(W)	25	50	75	100
MODULOS LED (W)	25	50	75	100
MODULO SOLAR (W)	30	60	85	125
GEN. MODULO (Dia)	150	300	425	625
BATERIA (Ah)	13	26	34	52
FLUJO LUMINOSO (Lm)	3,750	7,500	11,250	15,000

## CARACTERISTICAS



**PROTECCIÓN**  
Componentes con grado de Protección IP65.



**LED**  
Módulo Led CREE. 100,000 horas de Vida útil.



**MATERIAL**  
Cuerpo fabricado en aluminio y acero inoxidable.



**BATERÍA**  
Batería de Ion-Litio SOLUMIA Ensamblada en México




**MÓDULO SOLAR**  
marco de Aluminio y cristal templado.

## Versiones Adicionales:



*Wally Cam*



*Wally Doble*



## LUMINARIA **ARK** SOLAR ALL IN ONE

POTENCIA TOTAL(W)	25	50	75	100
MODULOS LED (W)	25	50	75	100
MODULO SOLAR (W)	30	60	85	125
GEN. MODULO (Dia)	150	300	425	625
BATERIA (Ah)	13	26	34	52
FLUJO LUMINOSO (Lm)	3,750	7,500	11,250	15,000

### CARACTERISTICAS



**PROTECCIÓN**  
Componentes con grado de Protección IP65.



**LED**  
Módulo Led CREE. 100,000 horas de Vida útil.



**MATERIAL**  
Cuerpo fabricado en aluminio y acero inoxidable.




**BATERÍA**  
Batería de Ion-Litio SOLUMIA Ensamblada en México



**MÓDULO SOLAR**  
marco de Aluminio y cristal templado.





# LUMINARIA **ROBUS** SOLAR ALL IN ONE

POTENCIA TOTAL(W)	25	50	75	100
MODULOS LED (W)	25	50	75	100
MODULO SOLAR (W)	30	60	85	125
GEN. MODULO (Dia)	150	300	425	625
BATERIA (Ah)	13	26	34	52
FLUJO LUMINOSO (Lm)	3,750	7,500	11,250	15,000

## CARACTERISTICAS



**PROTECCIÓN**  
Componentes con grado de Protección IP65.



**LED**  
Módulo Led CREE. 100,000 horas de Vida útil.



**MATERIAL**  
Cuerpo fabricado en aluminio y acero inoxidable.



**BATERÍA**  
Batería de Ion-Litio SOLUMIA Ensamblada en México



**MÓDULO SOLAR**  
marco de Aluminio y cristal templado.

NUEVO



## LUMINARIA **FLYHORSEARK** SOLAR ALL IN ONE

POTENCIA TOTAL(W)	60	80	100
MODULOS LED (W)	60	80	100
MODULO SOLAR (W)	100	125	150
GEN. MODULO (Dia 5hrs)	500	625	750
BATERIA (Ah)	45	60	80
FLUJO LUMINOSO (Lm)	9,000	12,000	15,000

### CARACTERISTICAS



**PROTECCIÓN**  
Componentes con grado de Protección IP65.



**LED**  
Módulo Led CREE. 100,000 horas de Vida útil.



**MATERIAL**  
Cuerpo fabricado en aluminio y acero inoxidable.



**BATERÍA**  
Batería de Ion-Litio SOLUMIA Ensamblada en México



**MÓDULO SOLAR**  
marco de Aluminio y cristal templado.



## REFLECTOR **SOLU22** SOLAR ALL IN ONE

POTENCIA TOTAL(W)	100	150	200
MODULOS LED (W)	100	150	200
MODULO SOLAR (W)	125	85	340 <sup>24V</sup>
GEN. MODULO (Dia)	625	850	1650
BATERIA (Ah)	52	65	52 <sup>24V</sup>
FLUJO LUMINOSO (Lm)	15,000	22,500	30,000

### CARACTERISTICAS



**PROTECCIÓN**  
Componentes con grado de Protección IP65.



**LED**  
Módulo Led CREE. 100,000 horas de Vida útil.



**MATERIAL**  
Cuerpo fabricado en aluminio y acero inoxidable.



**BATERÍA**  
Batería de Ion-Litio SOLUMIA Ensamblada en México



**MÓDULO SOLAR**  
marco de Aluminio y cristal templado.

# *Proyectos a Medida.*

*Solumia es una compañía especializada en la producción de luminarias. Ofrecemos un extenso inventario que satisface la mayoría de las necesidades. Asimismo, estamos capacitados para abordar proyectos especiales con requerimientos específicos sin dificultades.*



SISTEMAS AISLADOS  
ENERGIA SOLAR  
DONDE SEA

ELECTRICIDAD EN CUALQUIER MOMENTO  
AUN SIN CFE



APPSOLUMIA

APP **GRATIS**


DESCARGA  Play Store

DESDE TU CELULAR

**SOLUMIA.MX** 

ASESORIA Y APOYO

EQUIPOS DE ULTIMA GENERACION AL MEJOR PRECIO





Deja que el Sol ilumine tus espacios,  
Solumia te apoya

## **MATRIZ**

**C. NARDOS No.- 1 BARRIO LA CIENEGA,  
PAPALOTLA, TLAXCALA**

proyectos@solumia.mx